

## STANOVNIŠTVO GRADA ZAGREBA U 2023.

**U 2023. u Gradu Zagrebu broj živorođene djece smanjio se za 6,2% kao i broj umrlih osoba za 6,3% u odnosu na 2022.**

U Gradu Zagrebu u 2023. zabilježen je pad broja živorođene djece u odnosu na prethodnu godinu za 6,2%, odnosno rođeno je 461 dijete manje nego u 2022. U 2023. ukupno je rođeno 7 017 djece, od toga 6 995 živorođene djece i 22 mrtvorodena djeteta. Stopa nataliteta (živorođeni na 1 000 stanovnika) u Gradu Zagrebu u 2023. iznosila je 9,1.

U 2023. u Gradu Zagrebu zabilježen je pad broja umrlih osoba u odnosu na prethodnu godinu za 6,3%, odnosno umrlo je 611 osoba manje nego u 2022. Stopa mortaliteta (umrli na 1 000 stanovnika) u Gradu Zagrebu u 2023. iznosila je 11,7.

U 2023. umrlo je 17 dojenčadi, odnosno 0,19% od ukupnog broja umrlih.

Stopa umrle dojenčadi (broj umrle dojenčadi na 1 000 živorođenih) u 2023. u Gradu Zagrebu iznosila je 2,4.

**Stopa prirodnog prirasta** u 2023. u Gradu Zagrebu bila je negativna i iznosila je -2,6 (-2 030 osoba). Negativno prirodno kretanje pokazuje i vitalni indeks (živorođeni na 100 umrlih), koji je u 2023. iznosio 77,5.

U Gradu Zagrebu, u 2023., sklopljeno je 3 584 brakova, što je pad od 2,3% u odnosu na 2022. kada je bilo sklopljeno 3 668 brakova. Stopa sklopljenih brakova (sklopljeni brakovi na 1 000 stanovnika) u Gradu Zagrebu u 2023. iznosila je 4,6.

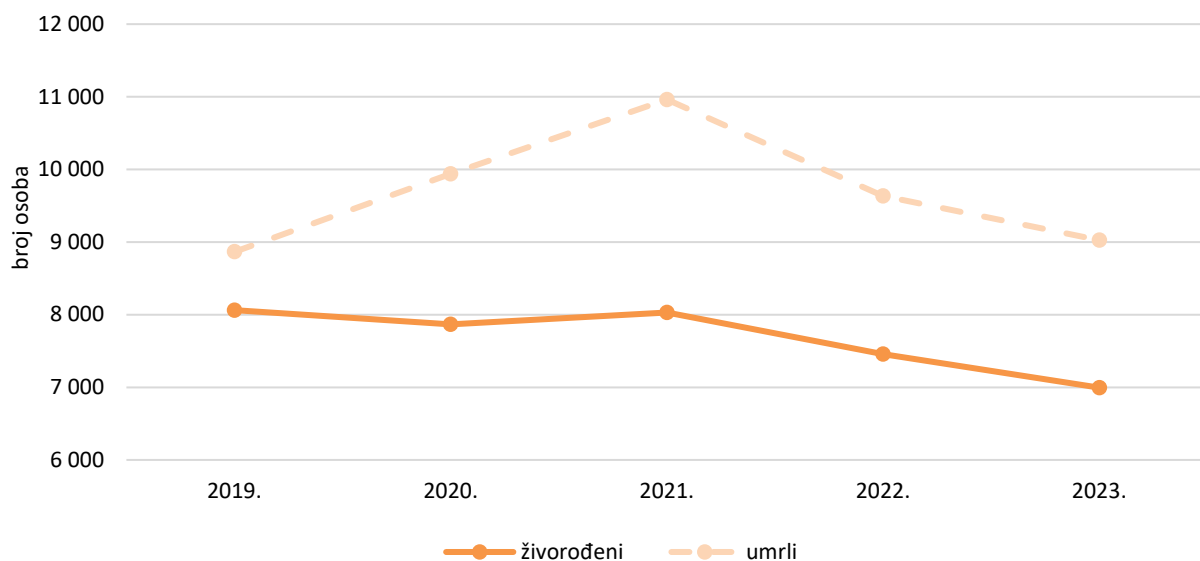
U 2023. bila su 922 pravomoćno razvedena braka u Gradu Zagrebu, odnosno 22,1% manje nego u prethodnoj godini. Stopa razvedenih brakova (broj razvedenih brakova na 1 000 stanovnika) u 2023. iznosila je 1,2. Stopa razvedenih brakova na 1 000 sklopljenih u 2023. iznosila je 257,3.

### 1. PRIRODNO KRETANJE STANOVNIŠTVA OD 2019. DO 2023.

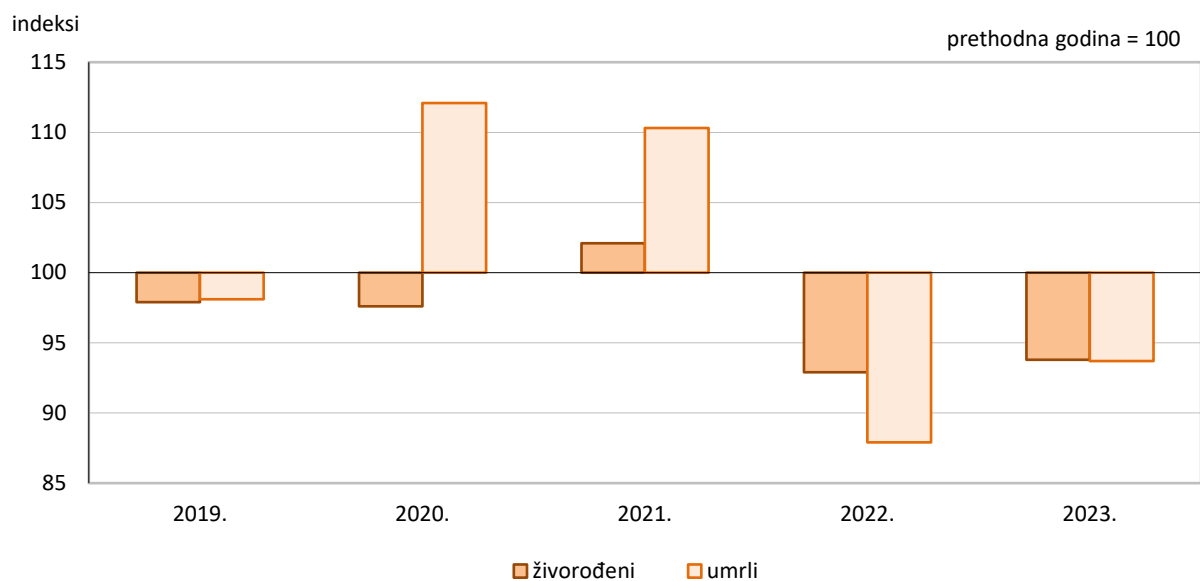
	Procjena <sup>1)</sup> broja stanovnika sredinom godine	Rođeni		Živorođeni izvan braka	Umrli		Prirodni prirast	Vitalni indeks (živorođeni na 100 umrlih)	Brakovi	
		živorođeni	mrtvorodeni		ukupno	umrli dojenčad			sklopljeni	razvedeni
2019.	774 845	8 062	27	1 536	8 865	22	-803	90,9	3 808	1 430
2020.	771 976	7 865	33	1 631	9 938	22	-2 073	79,1	2 861	1 145
2021.	768 054	8 030	25	1 663	10 962	18	-2 932	73,3	3 671	1 023
2022.	767 445	7 456	24	1 588	9 636	17	-2 180	77,4	3 668	1 184
2023.	771 062	6 995	22	1 549	9 025	17	-2 030	77,5	3 584	922

<sup>1)</sup> Procjene broja stanovnika za međupopisno razdoblje od 2019. do 2020. revidirane su na temelju podataka Popisa 2011. i Popisa 2021.

G 1. PRIRODNO KRETANJE STANOVNIŠTVA OD 2019. DO 2023.

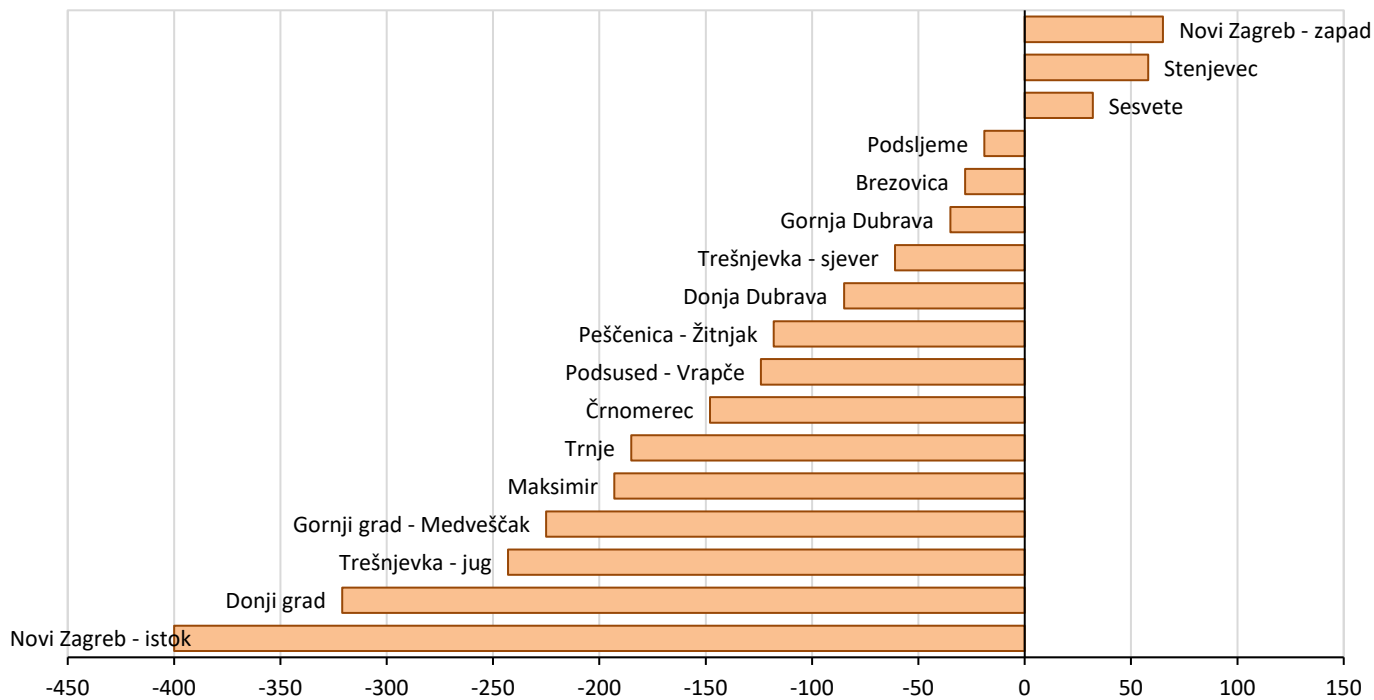


G 2. ŽIVOROĐENI I UMRILI U GRADU ZAGREBU OD 2019. DO 2023.



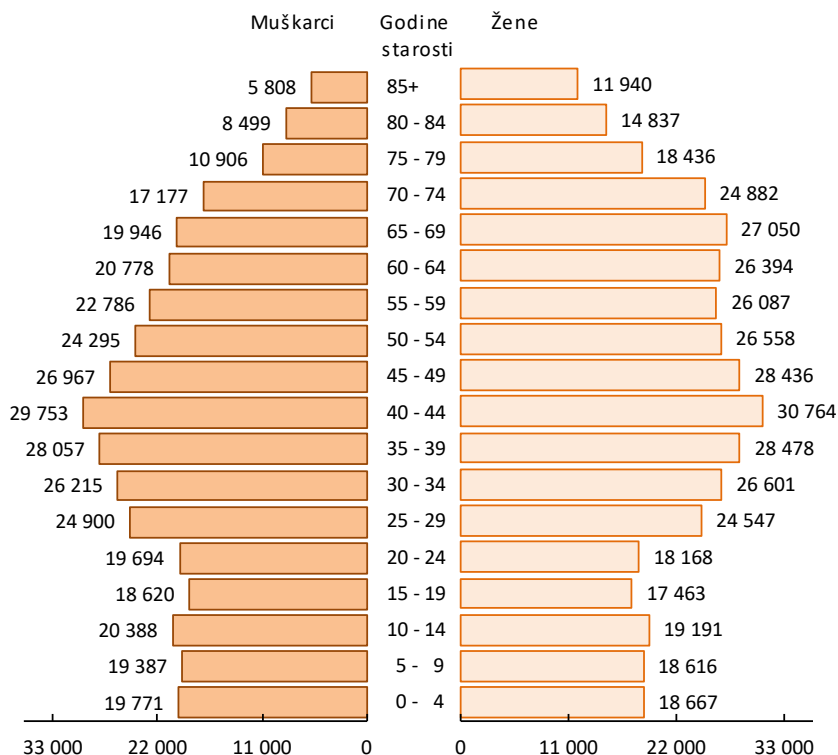
Pozitivan prirodni prirast ostvaren je u tri od 17 gradskih četvrti Grada Zagreba (Novi Zagreb – zapad, Stenjevec i Sesvete), dok preostalih četrnaest imaju negativan prirodni prirast. Gradska četvrt Novi Zagreb - zapad ima najveći pozitivan prirodni prirast (65) uz vitalni indeks 110,1, a gradska četvrt Novi Zagreb - istok ima najveći negativan prirodni prirast (-400) uz vitalni indeks 49,0.

### G 3. PRIRODNI PRIRAST STANOVNIŠTVA PO GRADSKIM ČETVRTIMA GRADA ZAGREBA U 2023.



Prema procjeni stanovništva sredinom 2023. Grad Zagreb imao je 771 062 stanovnika, od toga 363 947 muškaraca (47,2%) i 407 115 žena (52,8%). Grad Zagreb u 2023. bilježi porast broja stanovnika, te je u odnosu na procjenu stanovništva sredinom 2022., broj stanovnika porastao za 3 617 osoba ili za 0,5%.

### G 6. PROCJENA STANOVNIŠTVA PREMA DOBNIM SKUPINAMA I SPOLU, SREDINOM 2023.



#### NAPOMENA:

Detaljniji godišnji podaci dostupni su u Excel formatu na poveznici [Stanovništvo](#).

## **METODOLOŠKA OBJAŠNENJA<sup>1)</sup>**

### **Izvor podataka**

Izvor podataka za izračun procjene broja stanovnika sredinom godine su Popis stanovništva, kućanstava i stanova 2011. (Popis 2011.), Popis stanovništva, kućanstava i stanova 2021. (Popis 2021.), podaci statistike rođenih i umrlih, te statistike unutarnje i vanjske migracije stanovništva.

Podaci vitalne statistike temelje se na sustavnom prikupljanju podataka i izrade evidencije vitalnih događaja stanovništva upisanih u državnim maticama rođenih, umrlih i vjenčanih.

Podaci o rođenima prikupljaju se na Statističkom izvještaju o rođenju (DEM-1), podaci o umrlima na Statističkom izvještaju o smrti (DEM-2), a o vjenčanima na Statističkom izvještaju o sklopljenom braku (DEM-3), za svaki upis u državnu maticu rođenih, umrlih ili vjenčanih.

Izvor podataka o razvedenim i poništenim brakovima su registri i spisi općinskih sudova nadležnih za razvod braka, a prikupljaju se na Statističkom izvještaju o razvedenom braku (RB-1).

Istraživanja o unutarnjoj i vanjskoj migraciji stanovništva temelje se na podacima koji se prikupljaju u Ministarstvu unutarnjih poslova.

### **Obuhvat i usporedivost**

Podaci o broju stanovnika sredinom 2019. i 2020. obuhvaćaju sve osobe koje su Popisom stanovništva, kućanstava i stanova u Republici Hrvatskoj 2011. godine uključene u ukupan broj stanovnika Republike Hrvatske, sve osobe koje su rođene, a upisane su u državnu maticu rođenih od 1. travnja 2011. do datuma procjene, sve osobe koje su umrle, a upisane su u državnu maticu umrlih od 1. travnja 2011. do datuma procjene te sve osobe koje su se doselile iz inozemstva odnosno odselile u inozemstvo kao i osobe koje su se preselile unutar Republike Hrvatske od 1. travnja 2011. do datuma procjene, te su revidirani na temelju podataka Popisa 2021.

Podaci o broju stanovnika sredinom 2021. obuhvaćaju sve osobe koje su Popisom stanovništva, kućanstava i stanova u Republici Hrvatskoj 2021. godine uključene u ukupan broj stanovnika Republike Hrvatske, sve osobe koje su rođene, a upisane su u državnu maticu rođenih od datuma procjene do 31. kolovoza 2021., sve osobe koje su umrle, a upisane su u državnu maticu umrlih od datuma procjene do 31. kolovoza 2021. te sve osobe koje su se doselile iz inozemstva odnosno odselile u inozemstvo kao i osobe koje su se preselile unutar Republike Hrvatske od datuma procjene do 31. kolovoza 2021.

Podaci o broju stanovnika sredinom 2022. i 2023. obuhvaćaju sve osobe koje su Popisom stanovništva, kućanstava i stanova u Republici Hrvatskoj 2021. godine uključene u ukupan broj stanovnika Republike Hrvatske, sve osobe koje su rođene, a upisane su u državnu maticu rođenih od 1. rujna 2021. do datuma procjene, sve osobe koje su umrle, a upisane su u državnu maticu umrlih od 1. rujna 2021. do datuma procjene te sve osobe koje su se doselile iz inozemstva odnosno odselile u inozemstvo kao i osobe koje su se preselile unutar Republike Hrvatske od 1. rujna 2021. do datuma procjene.

Podaci vitalne statistike obuhvaćaju sve osobe koje su se rodile, umrle ili sklopile brak u određenoj kalendarskoj godini, a upisane su u državne matice, rođenih, umrlih i vjenčanih. Statističkim istraživanjem o razvedenim brakovima obuhvaćeni su svi razvedeni brakovi čija je pravomoćnost presude nastupila u kalendarskoj godini.

Podaci vitalne statistike prikupljaju se i obrađuju u skladu s definicijom ukupnog stanovništva prema međunarodnim preporukama (UN, Eurostat, ESA i SNA).

Prilikom usporedbe podataka vitalne statistike potrebno je voditi računa o promjeni definicije ukupnog stanovništva koja se u statističkim istraživanjima o rođenima i umrlima primjenjuje od 1998., a o sklopljenim i razvedenim brakovima od 2000.

## Definicije i objašnjenja

*Procjena broja stanovnika sredinom godine, 2019. i 2020.,* revidirana je na temelju podataka Popisa 2011. i Popisa 2021., prirodnog kretanja i migracijskog salda.

*Procjena broja stanovnika sredinom 2021., 2022. i 2023.,* izračunana je na temelju podataka Popisa 2021., prirodnog kretanja i migracijskog salda.

U *Popisu 2011. i Popisu 2021.,* u skladu s međunarodnim statističkim standardima, za definiranje ukupnog stanovništva primjenjuje se koncept uobičajenog mjesta stanovanja. Uobičajenim mjestom stanovanja smatra se ono mjesto u kojem osoba provodi većinu svoga dnevnog odmora bez obzira na kratkotrajnu odsutnost iz tog mjesta (npr. zbog odlaska na odmor, putovanje, liječenje, u posjet i sl.). U skladu s definicijom uobičajenog mjesta stanovanja, ukupan broj stanovnika obuhvaća:

- osobe koje uoči referentnog trenutka Popisa žive neprekidno u svome uobičajenom mjestu stanovanja barem 12 mjeseci,

- osobe koje su tijekom 12 mjeseci uoči referentnog trenutka Popisa došle u svoje uobičajeno mjesto stanovanja s namjerom da u njemu ostanu barem godinu dana.

*Živorodenim* djetetom smatra se svako dijete koje pri rođenju diše i pokazuje druge znakove života kao što su kucanje srca, pulsiranje pupčane vrpce i nedvojbeno kretanje voljnih mišića. Ako dijete ubrzo nakon poroda umre, najprije se registrira kao živorodeno, a zatim kao umrlo dojenče.

*Mrtvorodenim* djetetom smatra se dijete rođeno, odnosno izvađeno iz tijela majke bez ikakvih znakova života, tj. ako nije disalo niti pokazivalo neki drugi znak života, a nošeno je dulje od 22 tjedna trudnoće ili je imalo 500 grama ili više porodne težine. Izbacivanje mrtvog ploda nošenoga manje od 22 tjedna trudnoće, a ako je trajanje trudnoće nepoznato, a poznata je porodna težina, 499 grama ili manje, to se smatra pobačajem (abortusom), bez obzira na to je li riječ o spontanom ili namjernom prekidu trudnoće i ne registrira se u državnim maticama niti su ti podaci iskazani u ukupnom broju mrtvorodenih.

*Umrli* je svaka živorodena osoba kod koje je nastupio trajni prestanak svih vitalnih funkcija.

*Umrlo dojenčadi* smatraju se djeca koja su umrla prije navršene prve godine života.

*Prirodni prirast* je razlika između broja živorodene djece i broja umrlih osoba.

*Starost stanovništva* iskazuje se prema navršenim godinama života na referentni datum. Podaci iskazani u dobnim skupinama obuhvaćaju osobe koje su navršile godine života unutar granica intervala.

*Vitalni indeks* je omjer između broja živorodene djece i broja umrlih osoba, tj. broj živorodenih u odnosu na 100 umrlih osoba.

*Sklopljeni brak* je zakonom uređena životna zajednica žene i muškarca.

*Razvedeni brak* je pravomoćnom presudom nadležnog suda raskinuta bračna zajednica.

<sup>1)</sup> Izvor: DZS

## Kratice

DZS	Državni zavod za statistiku
ESA	Europski sustav nacionalnih računa
Eurostat	Statistički ured Europske unije
SNA	Sustav nacionalnih računa
UN	Ujedinjeni narodi

## Znakovi

% postotak

Priredio i objavio Gradski ured za gospodarstvo, ekološku održivost i strategijsko planiranje

Odjel za statističke i analitičke poslove

telefon: 01/610-1950

<https://www.zagreb.hr/statistika/30>

e-mail: [statistika@zagreb.hr](mailto:statistika@zagreb.hr)

Sv. Ćirila i Metoda 5, Zagreb

---

**MOLIMO KORISNIKE PRIOPĆENJA DA PRILIKOM KORIŠTENJA PODATAKA OBVEZNO NAVEDU IZVOR.**